

¡Este **Entry Level Filler** (llenador de nivel de entrada), el **ELF 400** está diseñado como una pequeña bestia de carga! ¡El gran ayudante! El **ELF 400** se asegurará de que usted consiga el control preciso de porción de forma rápida y se puede desmontar para limpiarlo en segundos.

Su gran ayudante, el **ELF 400** está siempre ahí cuando lo necesita, nunca se queja, no se cansa ni se toma días libres!

Ventajas:

- Impacto ecológico muy pequeño, cabe cómodamente en cualquier mesa o mostrador.
- Velocidad y precisión de porciones
- Construcción completa en acero inoxidable sólido.
- Diseño duradero y resistente.
- Lavado completo. Todas las piezas en contacto con la comida se pueden lavar en lavavajillas.
- Diseñado para efectuar una rápida limpieza y cambio sin herramientas
- Rango de depósito: de 7 a 420 ml (0,25 a 14 oz)

Características:

- Depósito volumétrico.
- 4 tamaños de cilindro de producto disponibles para satisfacer sus requisitos de producción.
- Tolva cónica de 25 litros (6,5 galones).
- Disponible como paquete o configurado según pedido.
- Incluye conjunto de piezas de repuesto y guía de comienzo rápido.

Paquetes disponibles:







- ELF Básico boquilla difusora
- ELF Boquilla manual
- ELF Boquilla de inyección
- ELF Paquete deluxe

ELF 400

Pequeño, práctico, rápido,
eficiente, preciso



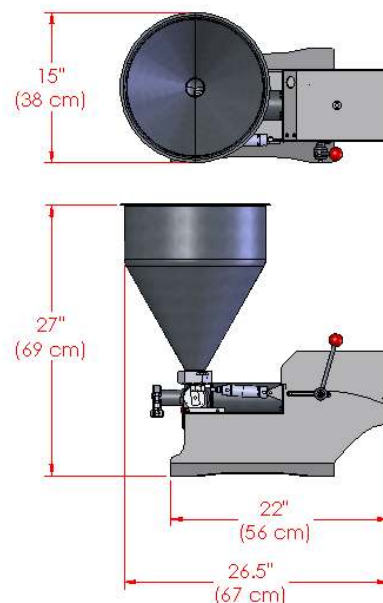
Opciones del paquete ELF 400

Nombre del paquete, uso previsto		Incluye	
ELF Básico boquilla difusora - Depositar masa de tarta en bandejas - Depositar depósitos mayores		Tolva de 25 litros (6,5 galones) Cilindro de producto de 3" (hasta 420 ml) Boquilla difusora Pedal	
ELF Boquilla manual - Depositar masa de muffins, rellenos de pastelería y de fruta - Decorar con crema pastelera (buttercream) y crema chantillí (whipped cream) - Depositar líquidos en botellas y tazas		Tolva de 25 litros (6,5 galones) Cilindro de producto de 2,5" (hasta 280 ml) Boquilla manual	
ELF Boquilla de inyección - Inyectar en rosquillas - Inyectar hojaldres de crema y pastelitos de crema		Tolva de 25 litros (6,5 galones) Cilindro de producto de 1,5" (hasta 100 ml) Boquilla de inyección dual Pedal	
ELF Deluxe - Hace todo lo de arriba	Deluxe	Tolva de 25 litros (6,5 galones) Cilindro de producto de 3", 1,5" Boquilla manual Boquilla difusora Boquilla de inyección dual Pedal	

Tamaño de cilindro de producto	VOLUMEN DE DEPÓSITO (fl oz)			
	Mín. (15 %)		Máx	
3"	2,7 oz	(80 ml)	14 oz	(420ml)
2,5"	1,8 oz	(53 ml)	9 oz	(280 ml)
1,5"	0,6 oz	(18 ml)	3 oz	(100 ml)
1"	0.25 oz	(7 ml)	1.3 oz	(40 ml)

Especificaciones

Velocidad Hasta 140 depósitos/min. (8400 depósitos/hora) según un 20 % de volumen y consistencia del producto	Energía 3 CFM a 80 Psi, 85 litros por minuto a 5,5 Bar. Se puede usar con un pequeño compresor de aire de 1 caballo de fuerza
Tamaño de partículas Hasta cubo de 3/4" (19mm)	Peso de la máquina: 40 lbs (18,2 kg). Peso de envío: 50 lbs (22,7 kg) Dimensiones de envío: L:26" x An:16" x Alt:36" (L:65 cm x An:40 cm x Alt:90 cm)



Nota: El equipo citado está diseñado para funcionar a la velocidad descrita y depende de la eficiencia y habilidad del operario y del tamaño de depósito y la consistencia del producto.

Unifiller Systems Inc. North America

Oficinas centrales de Canadá
 Teléfono: (604) 940-2233
 E-mail: info@unifiller.com
 Sitio web: www.unifiller.com

Unifiller Systems UK Ltd.

Reino Unido
 Teléfono: 01604 499846
 E-mail: uk@unifiller.com
 Sitio web: www.unifiller.com

Unifiller Systems Europe GmbH

Alemania
 Teléfono: +49 7621 583 6310
 E-mail: info@unifiller-europe.com
 Sitio web: www.unifiller-europe.com

Configuración del producto

Máquina base

	Estándar

Tolva

Cilindro de producto

Conjuntos de calor para temperaturas de producto de 140 - 180 °F (60 - 82 dg C)

STD	De calor	Tamaño
		1"
		1,5"
		2,5"
		3"

Uni-Block

	Estándar
	Versión extendida
	Uni-Válvula rotatoria

Uni-Valve

	Estándar
	De calor

Notas

Accesorios – Boquillas manuales Handheld Nozzles

	Boquilla manual de 1"
	Boquilla manual de 1,5"
	Boquilla manual de 1,5", corte giratorio

Accesorios – Boquillas fijas Fixed Nozzles

	Boquilla antigoteo de 1" (Drip Free Nozzle)
	Spot Deposit Kit para dosificaciones pequeñas
	Boquilla rotatoria de parada (Rotary Cut-off Nozzle)
	Boquilla de doble inyección corta de ¼
	Boquilla de doble inyección larga de ¼
	Boquilla de doble inyección corta de ⅜
	Boquilla de doble inyección larga de ⅜

Accesorios - Otros

Accesorios

	Pedal
	Tapón de tolva
	Conjunto de porciones / relleno
	Conjunto deluxe de piezas de repuesto